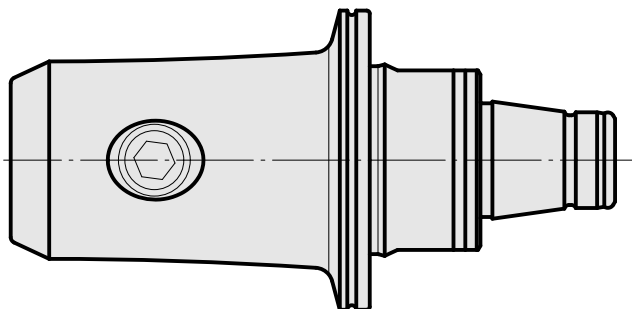
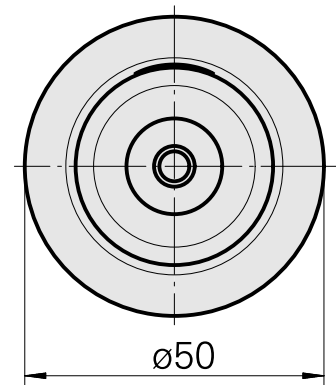
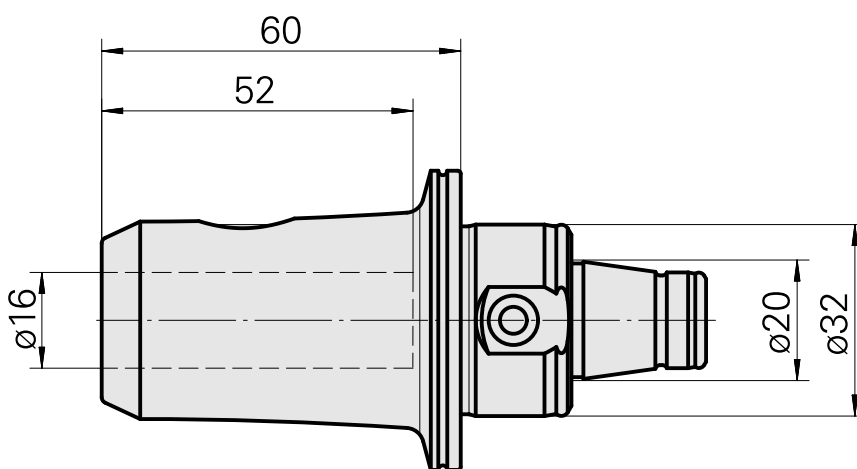
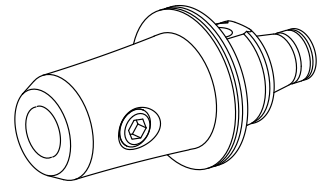


WFB 32-20 D16

Características técnicas

PF Categoria de acessórios	WFB 32-20
Recepção	D16
Inserções de troca rápida	alojamento Weldon



Documentos

Não há downloads disponíveis para este produto

Acessórios

Acessórios opcionais

Outros acessórios

[Bucha de montagem com anel D16](#)

ID do produto : 10914323

ID anterior do produto : W67511.04--
