


Datenblatt – Data sheet

MECHANISCHE DATEN *Mechanical data*

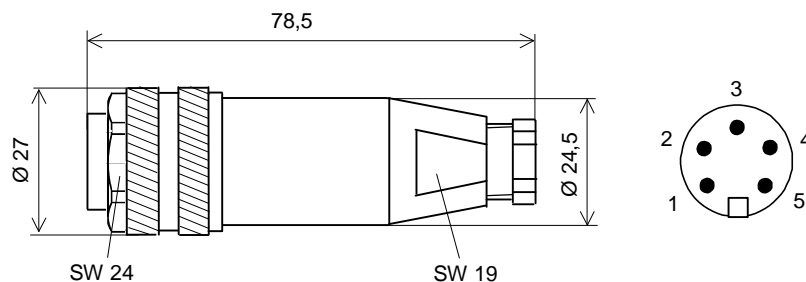
- **GEHÄUSE:** 7/8" Buchse gerade
Housing: 7/8" female con. straight
- **BEFESTIGUNG:** Schraubklemmen,
selbstanschließbar
Fixing: clamped joint, self connectable
- **SCHRAUBE:** Zinkdruckguss vernickelt
screw: Zinc pressure die casting surface
- **SCHUTZGRAD:** IP67
Proofing: IP67
- **TEMP. BER.:** -25...+85°C
temp. range: -25...+85°C
- **ZULASSUNG:**  **US**
Protection:

File E325311

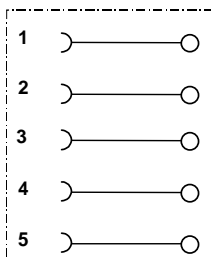
ELEKTRISCHE DATEN *Electrical data*

- **BEMESSUNGSSPG.:** 250 V
Rated voltage: 250 V
- **BETRIEBSSTROM:** max. 9 A je Kontakt
Rated current: max. 9 A every contact

TECHNISCHE SKIZZE / *Technical sketch*



STROMLAUFPLAN *Schematic diagram*



BAUTEILE / FERTIGUNGSHINWEISE *Piece parts / Manufacturing notices*


- Gute Chemikalien- und Ölbeständigkeit. Beim Einsatz aggressiver Medien ist die Materialbeständigkeit applikationsbezogen zu überprüfen. / Good chemical and oil resistance. When using aggressive mediums, material resistance based on application must be checked.

Klemmbereich: 6 bis 8 mm
possible clamp section: 6 bis 8 mm

einsetzbarer Litzenquerschnitt: max. 1,5 mm²
possible conductor cross section: max. 1,5 mm²

Referenzliste Artikelnummern alt - Artikelnummern neu
Reference list old art.- no. – new art.- no.

Art.-No. alt <i>old art.- no.</i>	Art.- No. neu <i>new art.- no.</i>
27661	7000-78201-000000

				Datum/Date	Name	Datenblatt / Data sheet	
				Bear. Originator	21.5.03		
e	UL ML Zul. hinzu	18.8.14	Eb	Gepr. Approved	22.8.14	HR	Art. No.: 7000-78201- 000000
d	SW 24 hinzu	22.4.10	Eb				
c	Techn. Überarb.	11.06.08	Schu			7/8" Buchse gerade, 5pol. 7/8" female connector straight, 5 pol.	
b	6-8 mm	07.04.04	Teu				
Idx.	Änderung / Update	Datum/ Date	Name				
a	Erstausgabe	15.8.03	Ma	22.08.2014	7000-78201db.doc	Blatt 1 von 1 Sheet	