

WFB 32-20 Arbre porte- fraise D22

Caratteristiche tecniche

Catégorie d'accessoires PO

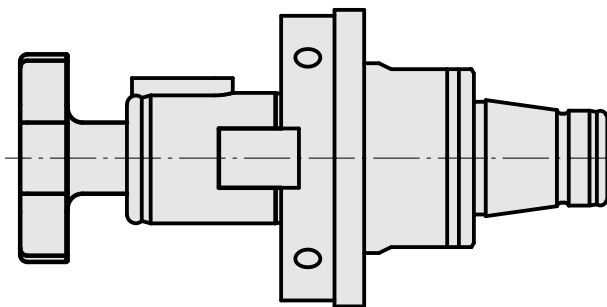
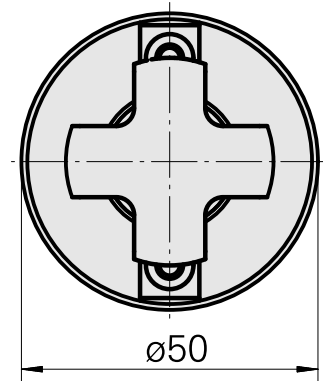
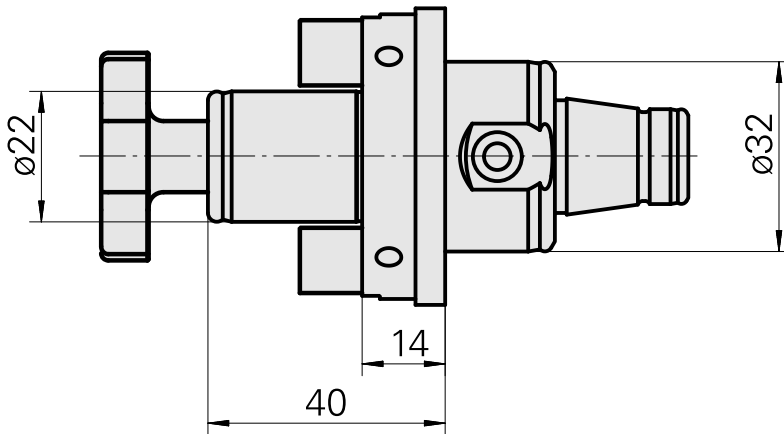
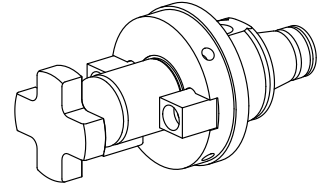
WFB 32-20

Attachement

Arbre porte- fraise D22

Inserts à changement rapide

attachement porte fraise



Documenti

Non sono disponibili download per questo prodotto

Accessori

Necessario per l'esercizio

[clé de douille de mandrin PF](#)

Id prodotto : 10428155

Id prodotto precedente : 203020.1220

Catégorie d'accessoires PO Outil	Attachement Arbre porte- fraise D22	Outil pour pinces de serrage Clé de mandrin porte- fraise
--	--	--

Accessori opzionali

Accessoires de porte-outils

[Vis](#)

Id prodotto : 10638143

Id prodotto precedente : 250122.1028

Categoria acces. portautensile Vite serraggio fresa	Attacco M10
---	----------------

Altri accessori

[Bague](#)

Id prodotto : 10398855

Id prodotto precedente : 251390.----

[Bague](#)

Id prodotto : 10169490

Id prodotto precedente : 251391.----
