

WFB 20-12 Arbre porte- fraise D22, avec vis de serrage de fraise

Données techniques

Catégorie d'accessoires PO

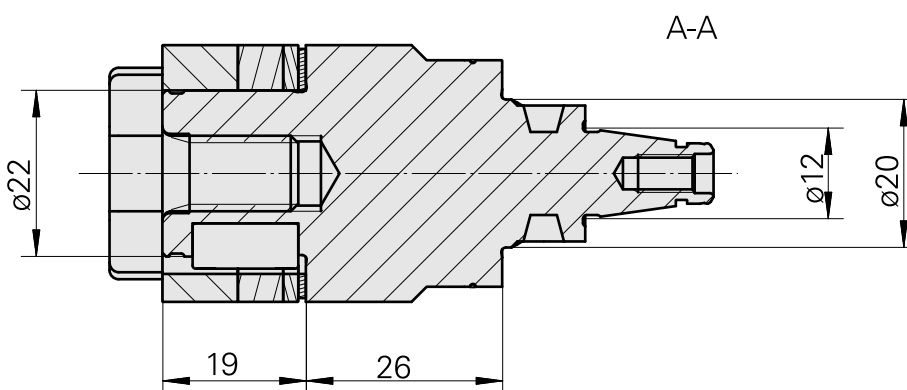
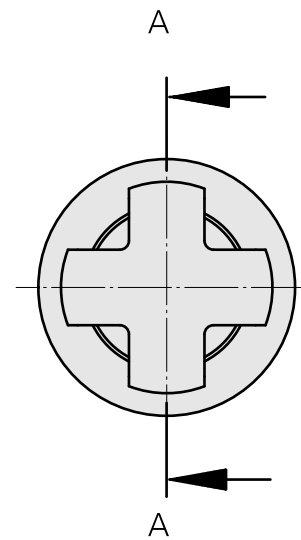
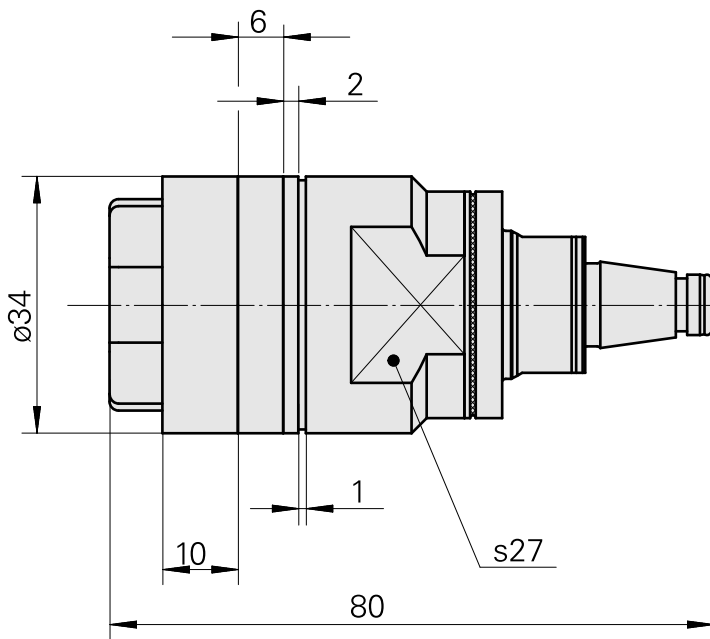
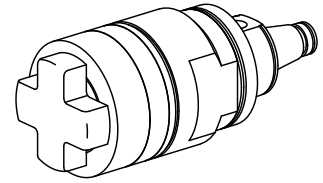
WFB 20-12

Attachement

Arbre porte- fraise D22

Inserts à changement rapide

attachement porte fraise



Documents

Aucun téléchargement n'est disponible pour ce produit

Accessoires

Nécessaire à l'exploitation

[clé de douille de mandrin PF](#)

ID produit : 10428155

Ancienne ID produit : 203020.1220

Catégorie d'accessoires PO Outil	Attachement Arbre porte- fraise D22	Outil pour pinces de serrage Clé de mandrin porte- fraise
--	--	--

Accessoires optionnels

Accessoires de porte-outils

[Vis](#)

ID produit : 10638143

Ancienne ID produit : 250122.1028

Catégorie d'accessoires PO Vis de serrage fraise	Attachement M10
--	--------------------

Autres accessoires

[Bague](#)

ID produit : 10398855

Ancienne ID produit : 251390.----

[Bague](#)

ID produit : 10169490

Ancienne ID produit : 251391.----
