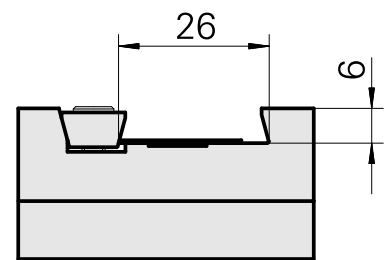
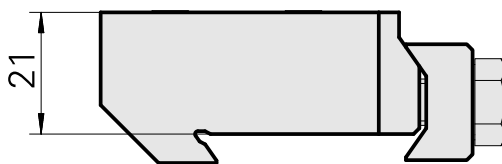
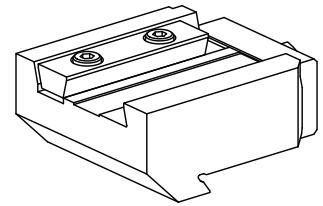


切槽刀夹持件 梯形 26x4

技术特点

驱动装置	非动力式
方向	反转
夹具	梯形 26x4
X [mm]	55
Y [mm]	-
Z [mm]	21
INDEX TRAUB产品	MS16-6 • MS16-6 Plus



文件

没有针对此产品的任何下载