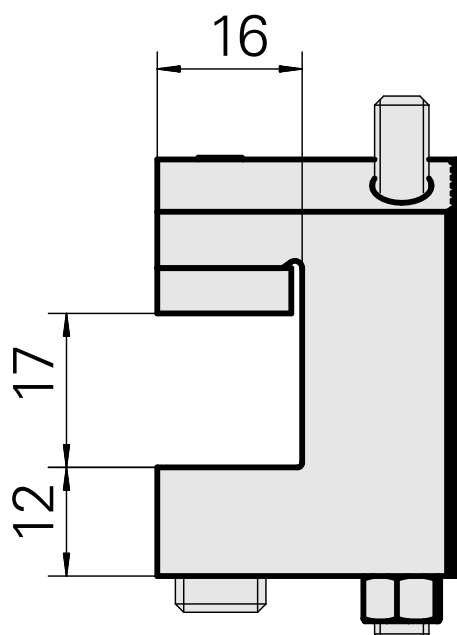
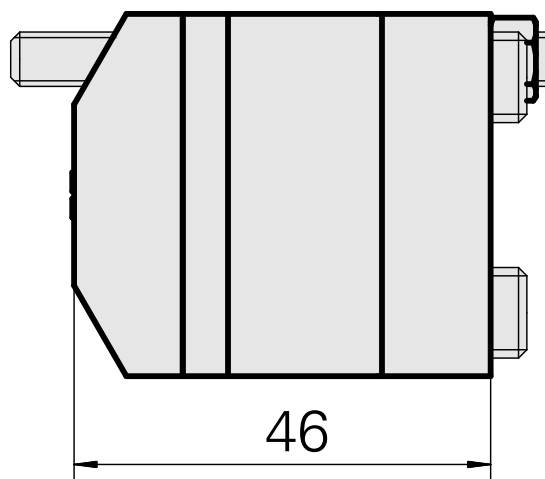
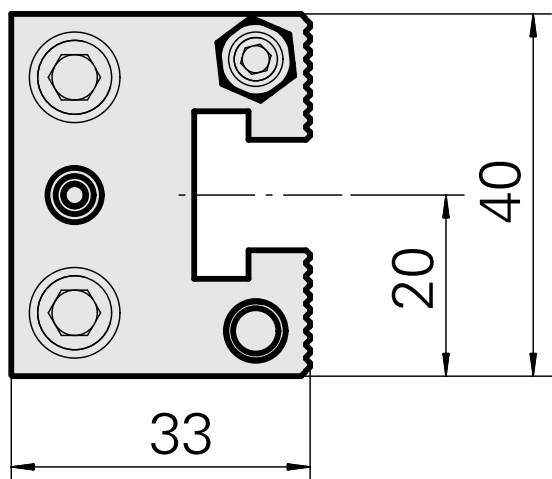
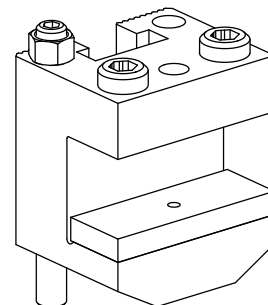


Pièce support plong/fonçage Carré 16x16, réglable dans le sens vertical

Données techniques

| | |
|----------------------|---|
| Entraînement | non entraîné |
| Attachement | Carré 16x16 |
| X [mm] | 20 |
| Y [mm] | - |
| Z [mm] | 17 |
| Produits INDEX TRAUB | C42/65 • G160 • G300 • ABC • B400 • C100 • C200 • G200 • G200.2 • G220 • G250 • TNX65/42 • TNA400.2 • ABC.2 • G300.2 • G320.2 • B400.3 • TNA400.3 • G320.3 compact |



Documents

Aucun téléchargement n'est disponible pour ce produit